



上海对外经贸大学
SHANGHAI UNIVERSITY OF INTERNATIONAL BUSINESS AND ECONOMICS

研究生复试操作手册

—
信息技术中心

2021.3

面试前准备

√ 下载安装中目客户端软件

→ 电脑（Windows、Mac）、手机和平板（Android、iOS）均可

√ 获取中目会议信息

→ 会议号（8-10位数字）、参会密码

→ 会议时间由报考院系通知

√ 设备要求

→ 用于面试的设备（主机位）：原则上请用笔记本电脑或台式机（带有摄像头及麦克风）。

→ 用于监控面试环境的设备（副机位）：手机、平板电脑（带有摄像头及麦克风）

√ 机位要求

用于面试的设备置于
考生**正前方**



用于监控面试环境的设备从考生**后方成45°拍摄**（面试所处环境边界完全呈现在画面中）



√ 环境要求

(1) 独立房间，灯光明亮，安静，不逆光。

(2) 为保证面试不被其他因素所干扰，并尽可能达到最大限度的公正公平，请选择相对安静的独立角落架设面试设备，确保摄像头能够清晰拍摄到所处环境的边界，以证明在该环境中仅有面试者本人而无其他人参与。

√ 网络要求

能满足面试要求的良好网络，原则上作为面试设备的笔记本电脑或台式机须使用**有线宽带（2 Mbps）**。

中目客户端下载

扫码下载

下载地址<https://www.zomo.com.cn/download/>

根据自己的设备选择进行下载



中目会议客户端

当您开始或加入自己的第一个中目会议时，网页浏览器客户端将自动下载，还可在这里进行手动下载。



Mac、iOS (iPad , iPhone) 扫码或通过连接进入App Store直接下载

基本流程

- 一、加入会议
- 二、进入等候区
- 三、进入网络远程复试考场，开始复试
- 四、网络远程复试结束

加入会议

打开中目软件，然后点击“加入会议”按钮。考场助理发送考生复试会议ID。



- 先加入主机位设备指笔记本或者台式机（外置摄像头及麦克风），准确输入考场ID，并按照要求命名“您的姓名”（格式：“准考证号+姓名-主机位”）点击“加入会议”按钮进入等候室。
- 紧接着继续使用移动设备（手机或PAD）加入会场，输入考场ID加入会议，并按照要求命名“您的姓名”（格式：“准考证号+姓名-副机位”）点击“加入会议”按钮进入等候室。（手机作为辅助机位无需连接音频，否则会有啸叫）
- 名字不符合规范会被拒绝进入网络远程复试考场。一位考生需要2个设备登入会场方可满足考试条件。



中目

加入会议

会议ID或个人链接名称
111-1111-1111

准考证 姓名-主机位

在以后的会议中使用当前名字
 不自动连接语音
 保持摄像头关闭

加入会议 取消



中目

加入会议

111-1111-1111

您的姓名
准考证 姓名-副机位

在以后的会议中使用当前名字
 不自动连接语音
 保持摄像头关闭

加入会议 取消

进入中目会议（2台设备）

PC端入会



进入中目（2台设备）

移动端入会

手机作为辅助机位无需连接音频，
否则会有回音和啸叫



进入等候区

进入考场等候区，请保持软件在前端，不要切换窗口，可点击图中下方的语音设备测试按钮，测试PC端的语音设备是否运转正常。

考生等候时，特别留意考场发布的信息通知。

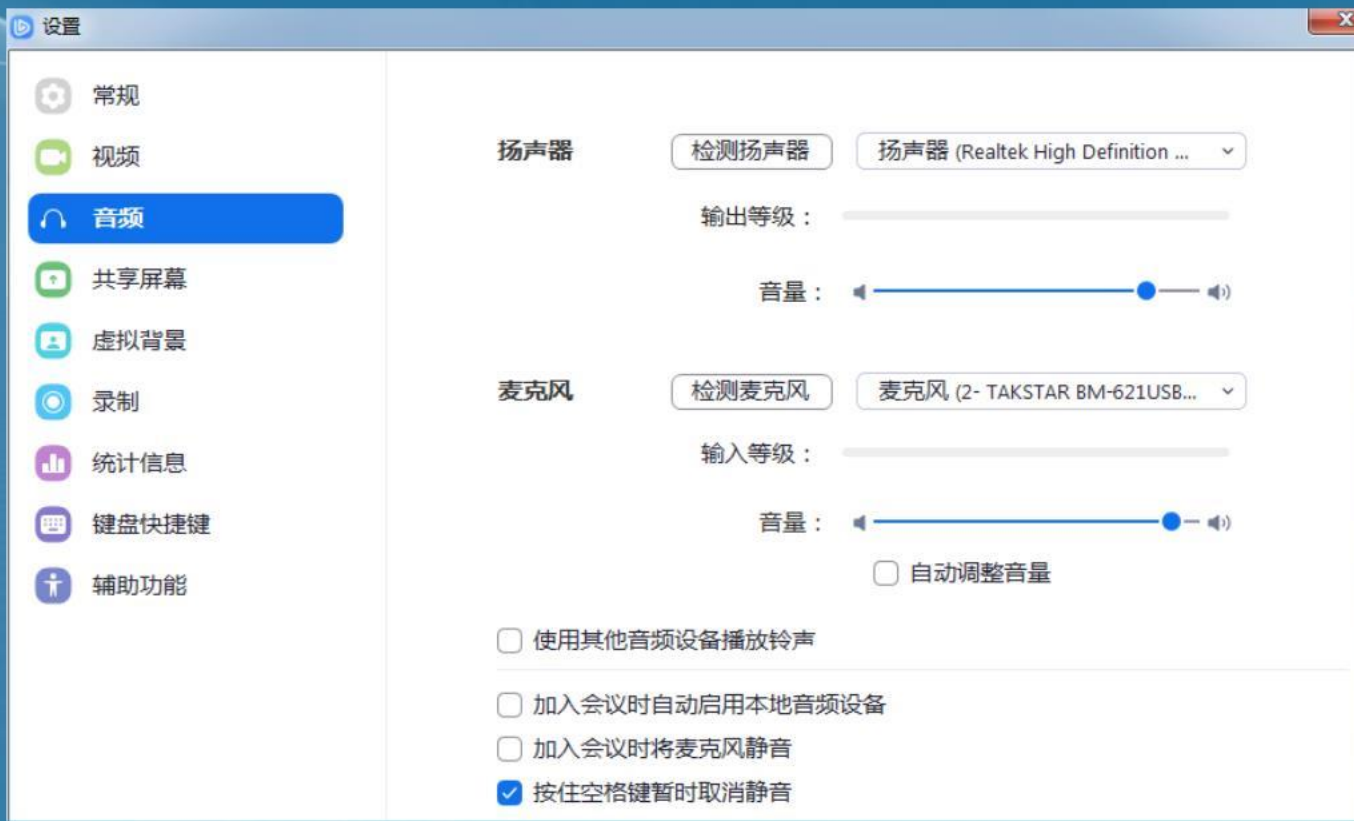
等候时间可能较长，考生耐心等待，在正式准入网络远程复试前也注意自己的手机短信！



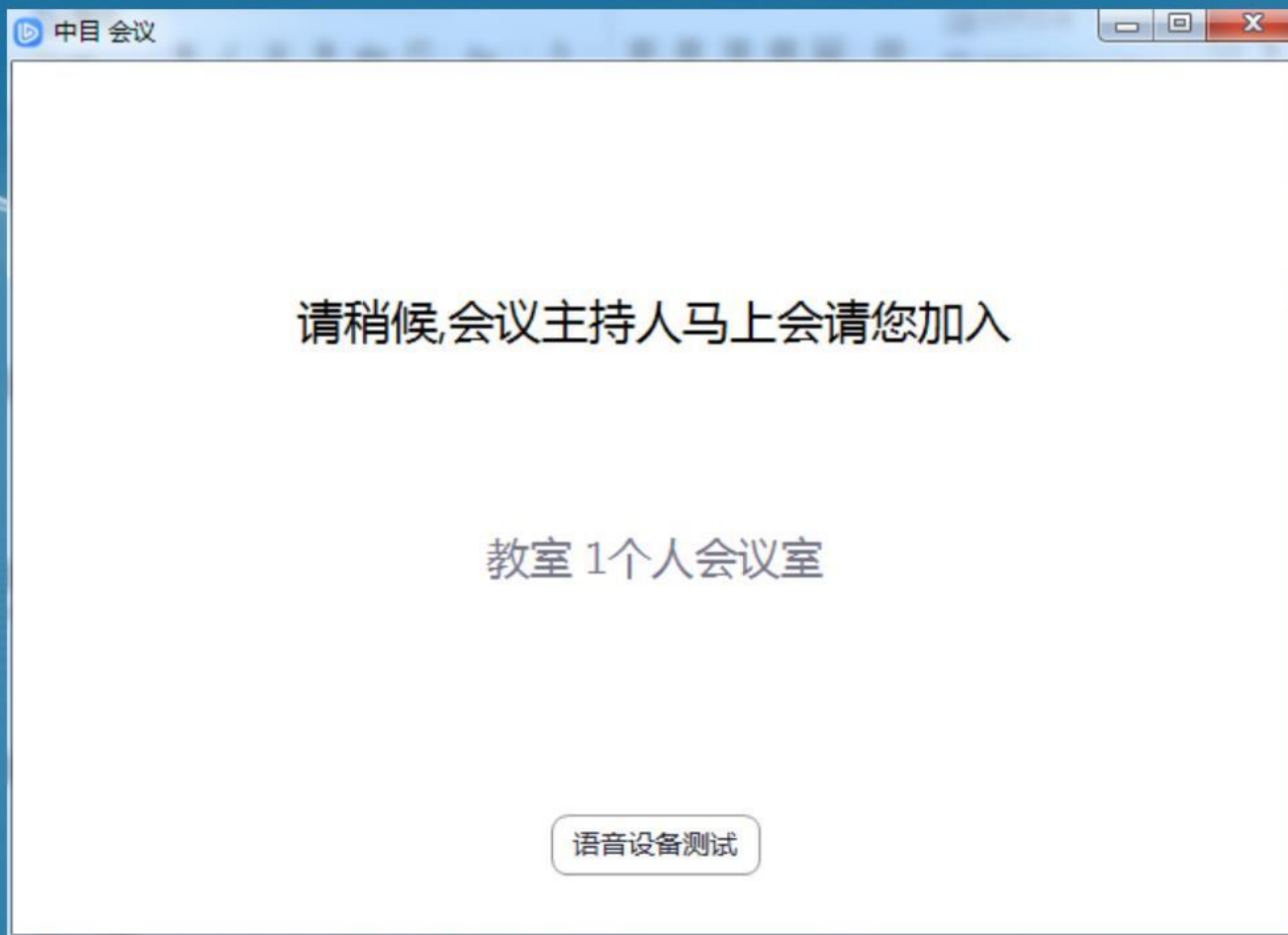
语音设备测试界面

考生在等候期间可自行测试语音设备，“检查扬声器”、“检查麦克风”。

特别注意：麦克风输入等级下方的音量调整到90%左右，自动调整音量不能打勾，否则考官听到你的声音很轻。



等候期间考场公告显示界面



进入网络远程复试考场

考生被准入网络远程复试考场后，请点击“使用电脑语音设备”。



麦克风和摄像头

(音频和视频按钮的含义)



未连接麦克风，点击启动麦克风



麦克风已静音，点击打开麦克风



麦克风已打开，可以说话，点击后静音



摄像头已关闭，点击后打开摄像头



摄像头已打开，点击后关闭摄像头

注意事项：

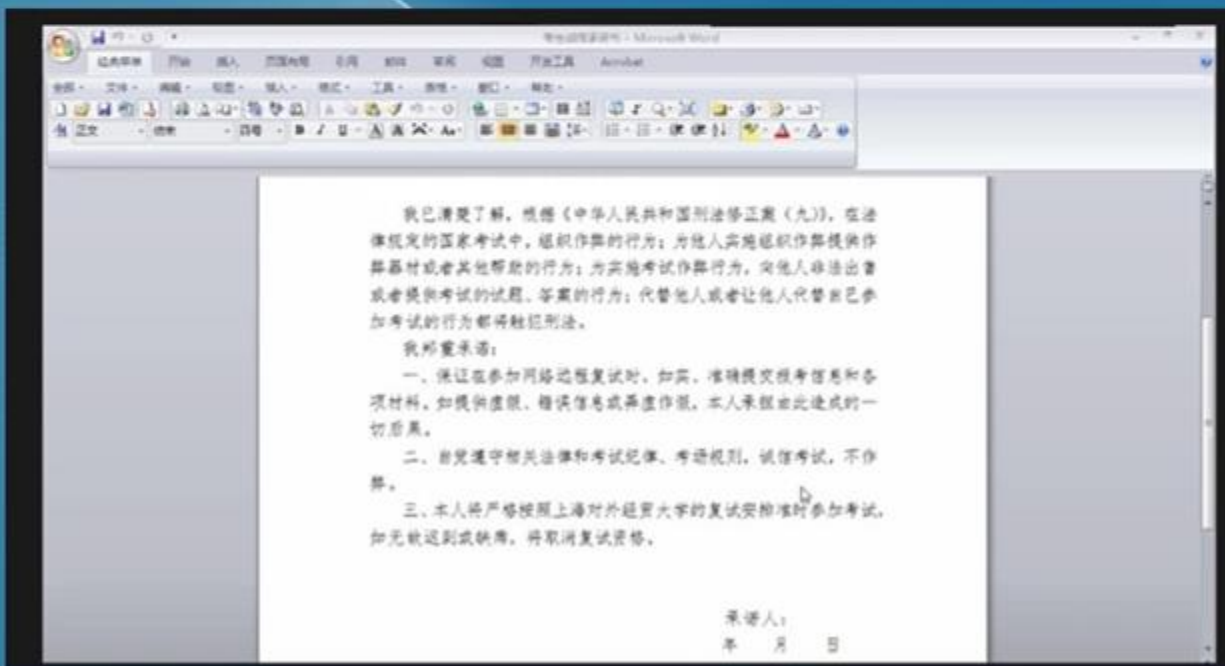
主机位设备（电脑）的摄像头和麦克风在考试期间全部处于打开状态。

副机位设备（手机）只有摄像头处于打开状态，麦克风处于关闭状态。

进入网络远程复试考场

音视频确认正常后，请按照考场引导指令操作（出示身份证，考生诚信承诺书宣读等），开始复试。

注意：
考场助理准入考场后，考生如遇特殊情况（无音视频等），经过短时调整（约1-3分钟）仍然有问题，考场助理将把考生移出考场，考生需耐心等待考场助理短信或电话，按照通知进入我校技术支持中目会议室进行设备调试，故障排除后重新申请加入考场，耐心等待考场助理再次准入考场。



网络远程复试结束

网络远程复试结束后，主机位和副机位都需点击“离开”按钮，离开考场，不要遗漏。

